

EXACT 12V UND ANGLE EXACT 12V

Kleiner, kürzer, leichter – Der Akku-Industrieschrauber mit der besten Ergonomie!



- **Beste Ergonomie**
Mit einer Kopflänge von 154 mm und einem Gewicht von 0,8 kg inklusive Akku 12V 3,0Ah
- **Beste Prozesskontrolle**
Mit 6 unterschiedlichen Schraubstufen, einstellbar nach Zeit, Drehzahl, -richtung und -winkel, sowie Drehmoment
- **Höchste Lebensdauer und Robustheit**
Dank des bürstenlosen EC-Motors und hochwertiger, verschleißfreier Komponenten



- Kompakte 2,0 und 3,0-Ah-Akku aus der 12-Volt-Klasse
- Die kompakte Bauform ist ideal für die 12-Volt-Werkzeuge
- Durch die optimierte Akkukapazität eignet sich der Akku für die meisten 12-Volt-Anwendungen
- 6,0-Ah-Akku mit maximaler Laufzeit aus der 12-Volt-Klasse von Bosch
- Extrem hohe Akkukapazität ermöglicht eine um zirka 300% längere Laufzeit als beim Modell 12V 2.0Ah Professional
- Kompakt und mit einem perfekten Verhältnis von Kapazität zu Größe für ultimative Leistung bei 12-Volt-Elektrowerkzeugen
- Kompatibel seit 2005: Alle unsere Akkus passen innerhalb der jeweiligen Voltklasse in die neuen und die bereits vorhandenen Bosch Professional Werkzeuge.

Handhabung & Ergonomie EXACT 12V

- Extrem leichtes Werkzeug mit nur 0,65 kg Gewicht ohne Batterie
- Sehr kurze Kopflänge (154 mm) und geringe Höhe (179 mm)

1/4“-Schnellwechselfutter

- Für schnellen Werkzeugwechsel

LED - Ringlicht

- Für perfekte Beleuchtung in dunklen und engen Räumen
- Einstellbar über USB-Anschluss

Neuer extrem kleiner Winkelkopf

- Mit 1/4“ Schnellwechselfutter oder 3/8“ Vierkant, stufenlos drehbar

Handhabung & Ergonomie ANGLE EXACT 12V

- Extrem leichtes Werkzeug mit nur 0,9 kg Gewicht ohne Batterie
- Geringe Kopflänge (346 mm)

Höchste Prozesssicherheit

- Optische und akustische Anzeige der Schraubergebnisse und des Akkuzustandes

Flexible Power System

- Kompatibel mit allen 12-V-Akkus von Bosch Professional ab 2,0 Ah (und Ladegeräten)

USB-Schnittstelle zur Parametrierung von Drehzahl Schraubstufen

- Auf Ihre spezielle Anwendung einstellbar
- Einstellbar nach Abschaltung, Winkel und Zeit

Sicherheit

- Sicherer 12-Volt-Li-Ion-Akkupack, mit extrem langer Lebensdauer

Auf spezielle Anwendungen einstellbar

- USB-Schnittstelle zur Parametrierung von Drehzahl Schraubstufen

Robustheit & Lebensdauer

- Bürstenloser Hochleistungsmotor
- Wartungsfreie Komponenten
- Extrem robustes und hochwertiges Werkzeug für die längste Lebensdauer

Beste Werkzeugkontrolle

- Einstellbar über USB-Anschluss
- Verschiedene Anziehphasen
- Einstellbar nach Abschaltung, Winkel und Zeit



Kleiner, kürzer, leichter – Der Akku-Industrieschrauber mit der besten Ergonomie!

- **Beste Ergonomie:** Mit einer Kopflänge von 154 mm und einem Gewicht von 0,8 kg inklusive Akku 12V 3,0Ah
- **Beste Prozesskontrolle:** Mit 6 unterschiedlichen Schraubstufen, einstellbar nach Zeit, Drehzahl, -richtung und -winkel, sowie Drehmoment
- **Höchste Lebensdauer und Robustheit:** Dank hochwertiger und verschleißfreier Komponenten
- Bürstenloser (EC-)Motor für 30 % mehr Effizienz (im Vergleich zu herkömmlichen Gleichstrom-Motoren) und extrem lange Lebensdauer
- LED – Ringlicht für optimale Ausleuchtung des Arbeitsbereichs, einstellbar über USB-Schnittstelle
- Präzisions-Abschaltkupplung mit cmk > 1,67 (im +/-10 %-Toleranzbereich nach VDI 2647)
- Optische und akustische Anzeige der Schraubergebnisse und des Akkuzustands, für höchste Prozesssicherheit
- Die Bosch Premium-Lithium-Ionen-Technologie für lange Lebensdauer und Laufzeit





EXACT		Bestellnummer
EXACT 12V-6-670		0 602 496 400 5er-Pack: 0 602 496 500
EXACT 12V-4-1100		0 602 496 404 5er-Pack: 0 602 496 504
EXACT 12V-2-670		0 602 496 402 5er-Pack: 0 602 496 502

Drehmoment hart/weich nach ISO 5393 (Nm)	Drehzahl (Leerlauf)	Werkzeugaufnahme	Akkukenndaten (V)	Drehrichtung	Gewicht nach EPTA (kg)
1,5 – 6	134 - 670 * mit Power Boost maximal 900	1/4"-Schnellwechselfutter	12V 3,0Ah**	R/L	0,85 (inkl. Akku)
1 – 4	220 - 1100 * mit Power Boost maximal 1500	1/4"-Schnellwechselfutter	12V 3,0Ah**	R/L	0,85 (inkl. Akku)
0,5 - 2	134 - 670 * mit Power Boost maximal 900	1/4"-Schnellwechselfutter	12V 3,0Ah**	R/L	0,85 (inkl. Akku)
* eingeschränkte Leistung bei Drehzahlen <50%			** Akku nicht im Lieferumfang		

ANGLE EXACT 12V

Kleiner, kürzer, leichter – Der Akku-Industrieschrauber mit der besten Ergonomie!

- **Beste Ergonomie:** Mit einer Kopflänge von 346 mm und einem Gewicht von 1,1 kg inklusive Akku 12V 3,0Ah
- LED – Ringlicht für optimale Ausleuchtung des Arbeitsbereichs, einstellbar über USB-Schnittstelle
- Neuer extrem kleiner Winkelkopf mit ¼“ Schnellwechselfutter oder 3/8“ Vierkant, stufenlos drehbar
- Präzisions-Abschaltkupplung mit cmk > 1,67 (im +/-10 %-Toleranzbereich nach VDI 2647)
- Optische und akustische Anzeige der Schraubergebnisse und des Akkuzustands, für höchste Prozesssicherheit
- Die Bosch Premium-Lithium-Ionen-Technologie für lange Lebensdauer und Laufzeit

	Bestellnummer
ANGLE EXACT 12V-12-400 	0 602 496 600
ANGLE EXACT 12V-6-600 	0 602 496 601
ANGLE EXACT 12V-3-600 	0 602 496 602

Konfiguration	Drehmoment hart/ weich nach ISO5393 (Nm)	Drehzahl (Leerlaufdrehzahl)	Akkudaten	Drehrichtung	Gewicht nach EPTA (kg)
mit 12V Winkelkopf (bitte separat bestellen)	3 - 10 Nm maximal 12*	74-370** mit Power Boost maximal 500	12V 3,0Ah***	R/L	1,1****
mit Adapter 0 602 496 022 und geradem Schraubkopf 0 607 453 631 (bitte separat bestellen)	1,5 - 6 maximal 6,5*	34-670** mit Power Boost maximal 910	12V 3,0Ah***	R/L	1,2****
mit Adapter 0 602 496 022 und 180W Winkelkopf (bitte separat bestellen)	2,5 - 8 maximal 9*	95-480** mit Power Boost maximal 650	12V 3,0Ah***	R/L	1,2****
mit 12V Winkelkopf (bitte separat bestellen)	2,0-6,0	120-600** mit Power Boost maximal 800	12V 3,0Ah***	R/L	1,1****
mit 12V Winkelkopf (bitte separat bestellen)	1,0-3,5	120-600** mit Power Boost maximal 800	12V 3,0Ah***	R/L	1,1****

* Nur im Zyklusbetrieb möglich: < 5 Verschraubungen pro Minute
** eingeschränkte Leistung bei Drehzahlen <50%
*** Akku nicht im Lieferumfang
****inkl. Akku 3,0Ah und Winkelkopf